

Пример оформления работы

1. Титульный лист
2. Задание (с указанием номера варианта)
3. Выполненное задание с комментариями, если необходимо (все комментарии начинать с символа "//")

Титульный лист

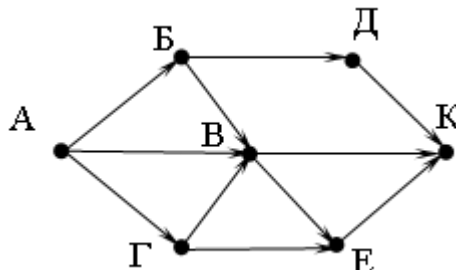
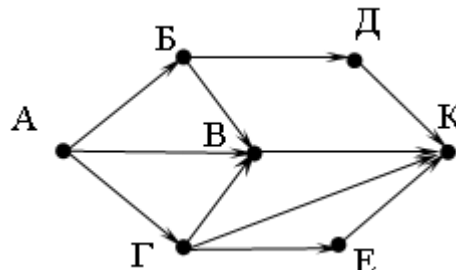
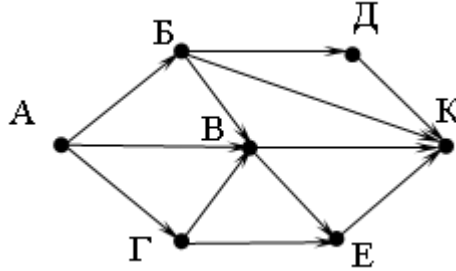
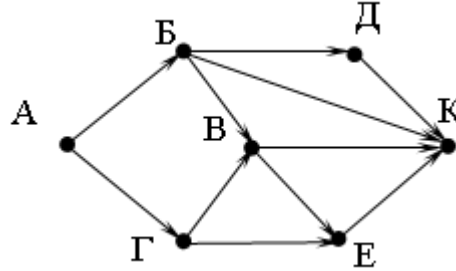
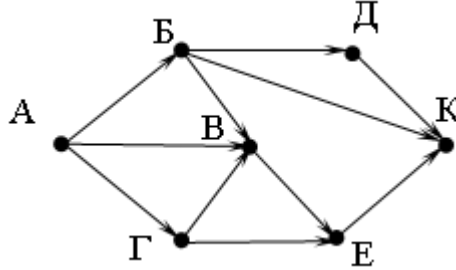
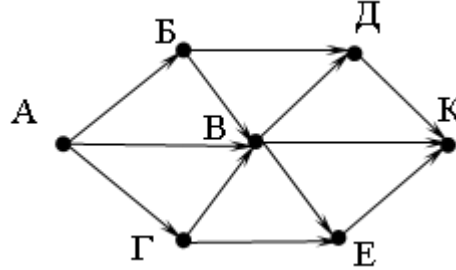
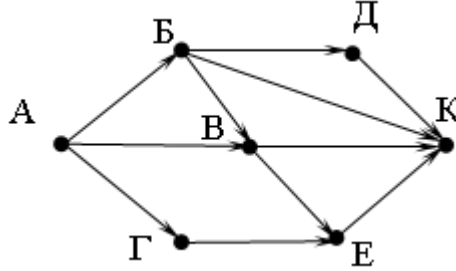
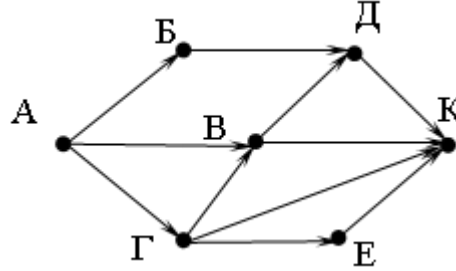
<p>Муниципальное бюджетное образовательное учреждение "Средняя общеобразовательная школа №65"</p> <p>Лабораторная работа №__</p> <p>Выполнил ученик(ца) _____ класса ФИО</p> <p>Красноярск, 2014</p>	<p>Текст задания</p> <p>Решение</p>
--	-------------------------------------

Задание №1

На рисунке схема дорог, связывающих города А, Б, В, Г, Д, Е, К. По каждой дороге можно двигаться только в одном направлении, указанном стрелкой. Сколько существует различных путей из города А в город К? В решении перечислить все возможные варианты путей.

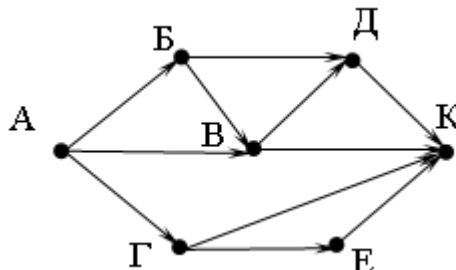
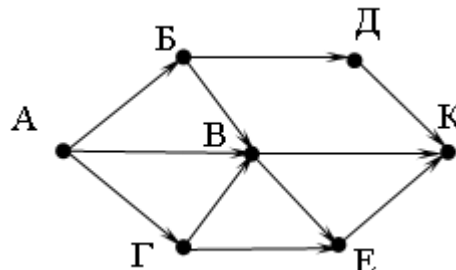
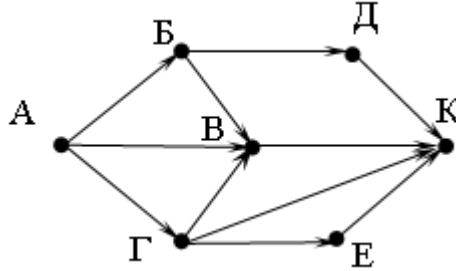
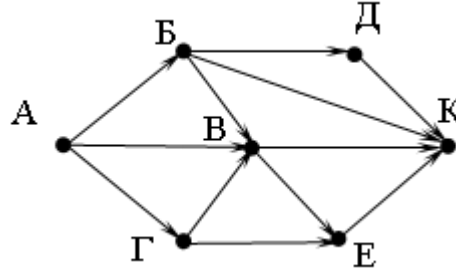
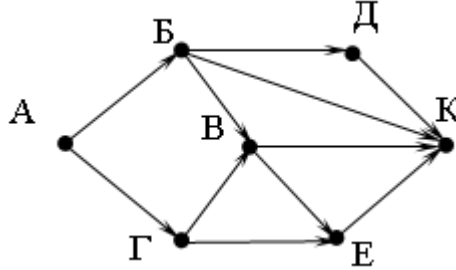
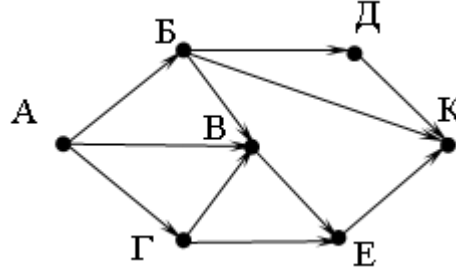
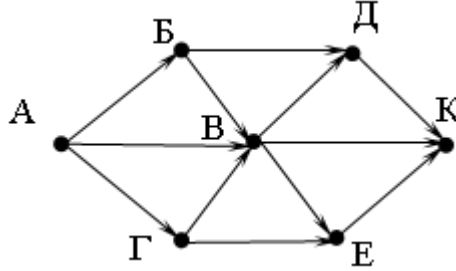
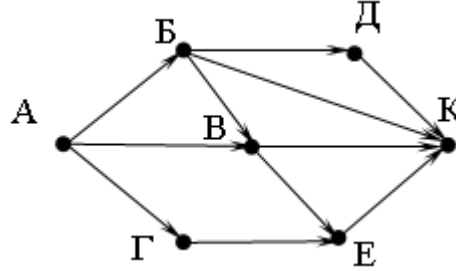
№ указан перед фамилией в названии папки

№		№	
001		026	
002		027	
003		028	

004		029	
005		030	
006		031	
007		032	

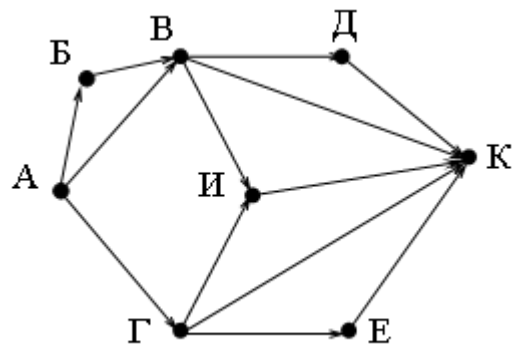
008		033	
009		034	
010		035	
011		036	

012		037	
013		038	
014		039	
015		040	

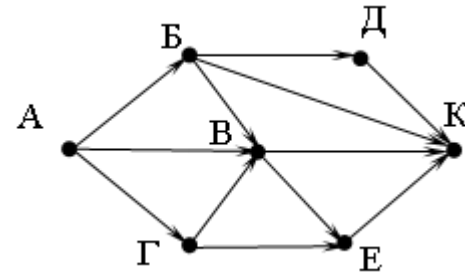
016		041	
017		042	
018		043	
019		044	

020		045	
021		046	
022		047	
023		048	

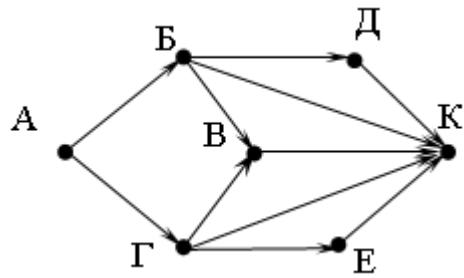
024



049



025



050

